



Территориальный орган  
Федеральной службы государственной статистики  
по Пензенской области

# О финансовом состоянии организаций Пензенской области

за январь-ноябрь 2022 года





ФЕДЕРАЛЬНАЯ СЛУЖБА  
ГОСУДАРСТВЕННОЙ СТАТИСТИКИ

# О финансовом состоянии организаций

Пензенской области

за январь-ноябрь 2022 года\*

01

САЛЬДИРОВАННЫЙ ФИНАНСОВЫЙ  
РЕЗУЛЬТАТ ОРГАНИЗАЦИЙ

02

САЛЬДИРОВАННЫЙ ФИНАНСОВЫЙ  
РЕЗУЛЬТАТ ОРГАНИЗАЦИЙ ПО ОТДЕЛЬНЫМ  
ВИДАМ ЭКОНОМИЧЕСКОЙ ДЕЯТЕЛЬНОСТИ

03

ПРИБЫЛЬ ОРГАНИЗАЦИЙ

04

УБЫТОК ОРГАНИЗАЦИЙ

05

ДОЛЯ ПРИБЫЛЬНЫХ И УБЫТОЧНЫХ  
ОРГАНИЗАЦИЙ

06

ДОЛЯ ОРГАНИЗАЦИЙ, ИМЕЮЩИХ  
ПРОСРОЧЕННУЮ КРЕДИТОРСКУЮ  
И ДЕБИТОРСКУЮ ЗАДОЛЖЕННОСТЬ

07

ИСПОЛНЕНИЕ КОНСОЛИДИРОВАННОГО  
БЮДЖЕТА ПЕНЗЕНСКОЙ ОБЛАСТИ  
ПО ВИДАМ ДОХОДОВ И РАСХОДОВ

\* Данные ежемесячной оперативной статистической отчетности организаций области без субъектов малого предпринимательства, государственных (муниципальных) учреждений, некредитных финансовых организаций



# САЛЬДИРОВАННЫЙ ФИНАНСОВЫЙ РЕЗУЛЬТАТ ОРГАНИЗАЦИЙ (прибыль минус убыток) (В % К СООТВЕТСТВУЮЩЕМУ ПЕРИОДУ ПРЕДЫДУЩЕГО ГОДА)

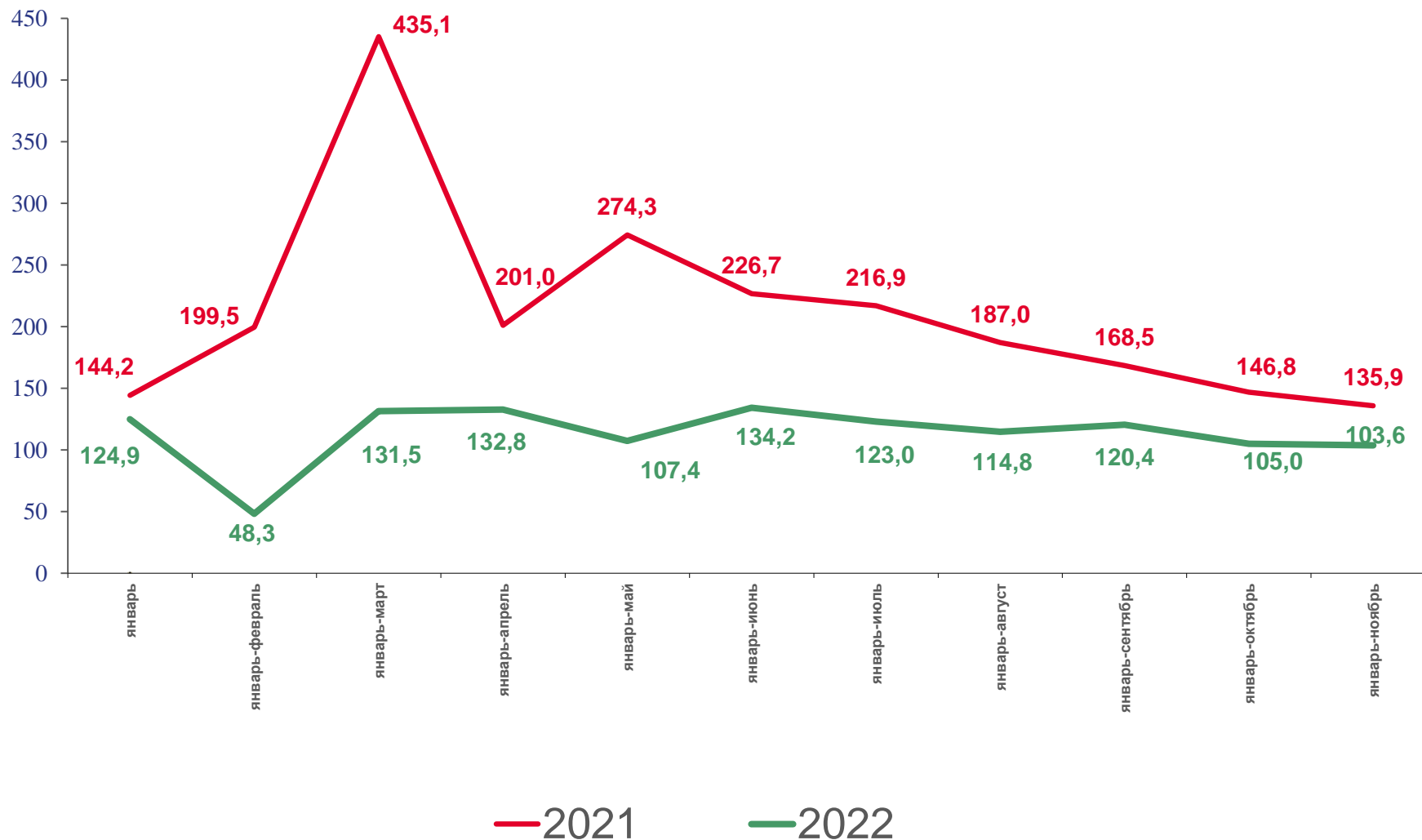
**32 081,2**

млн рублей

январь-ноябрь 2022 года

**+3,6%**

к январю-ноябрю 2021 года





-

# САЛЬДИРОВАННЫЙ ФИНАНСОВЫЙ РЕЗУЛЬТАТ ОРГАНИЗАЦИЙ ПО ОТДЕЛЬНЫМ ВИДАМ ЭКОНОМИЧЕСКОЙ ДЕЯТЕЛЬНОСТИ

МЛН РУБ., ЗА ЯНВАРЬ-НОЯБРЬ 2022 г.



14 851,2

обрабатывающие производства



9 043,3

сельское, лесное хозяйство, охота,  
рыболовство и рыбоводство



4 371,8

торговля оптовая и розничная; ремонт  
автотранспортных средств и мотоциклов



2 139,2

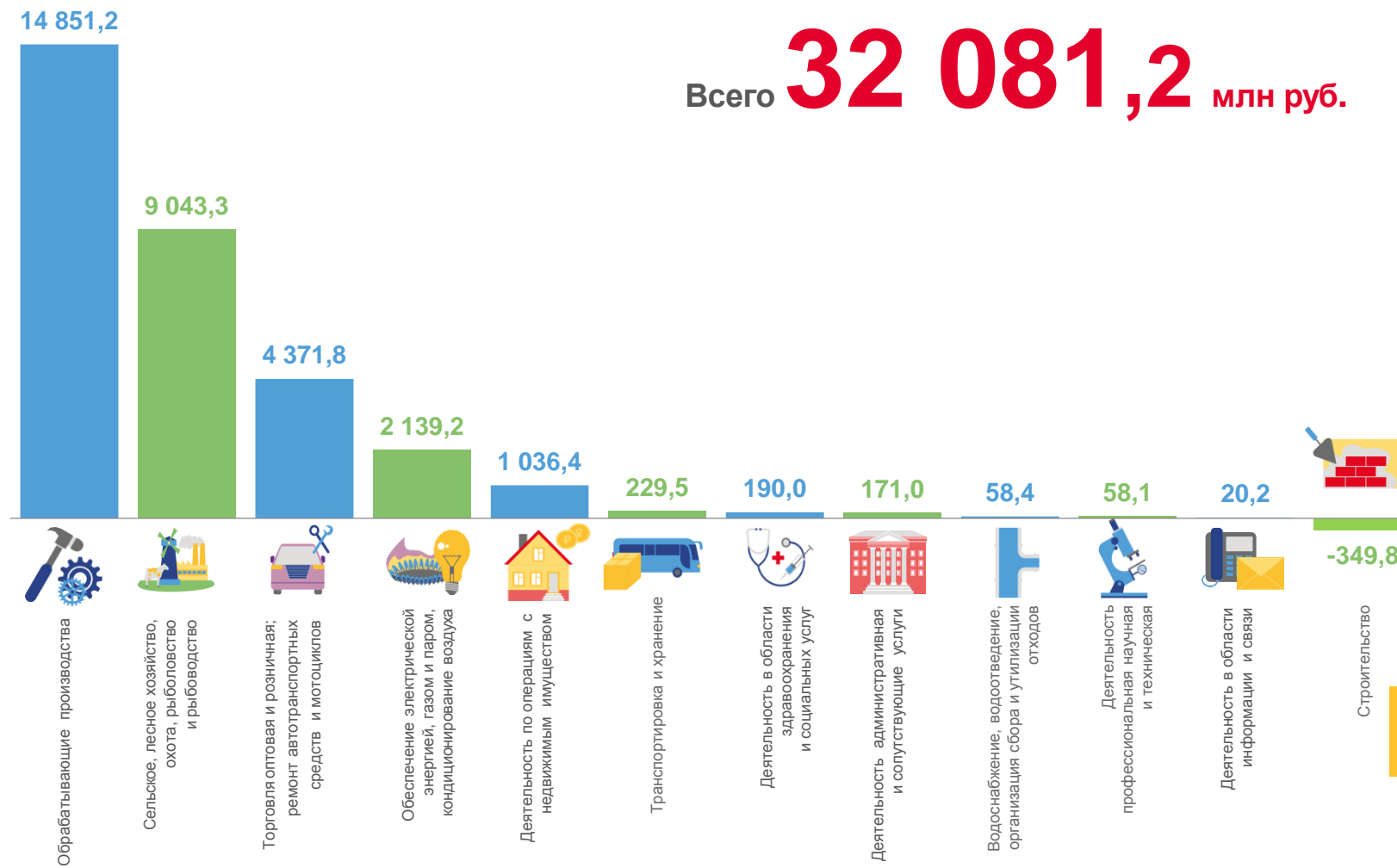
обеспечение электрической энергией,  
газом и паром; кондиционирование воздуха



1 036,4

деятельность по операциям  
с недвижимым имуществом

Всего **32 081,2** млн руб.





# ПРИБЫЛЬ ОРГАНИЗАЦИЙ

МЛН РУБ., ЗА ЯНВАРЬ-НОЯБРЬ 2022 г.



17 077,1

обрабатывающие производства



10 358,9

сельское, лесное хозяйство, охота, рыболовство и рыбоводство



7 343,6

торговля оптовая и розничная; ремонт автотранспортных средств и мотоциклов



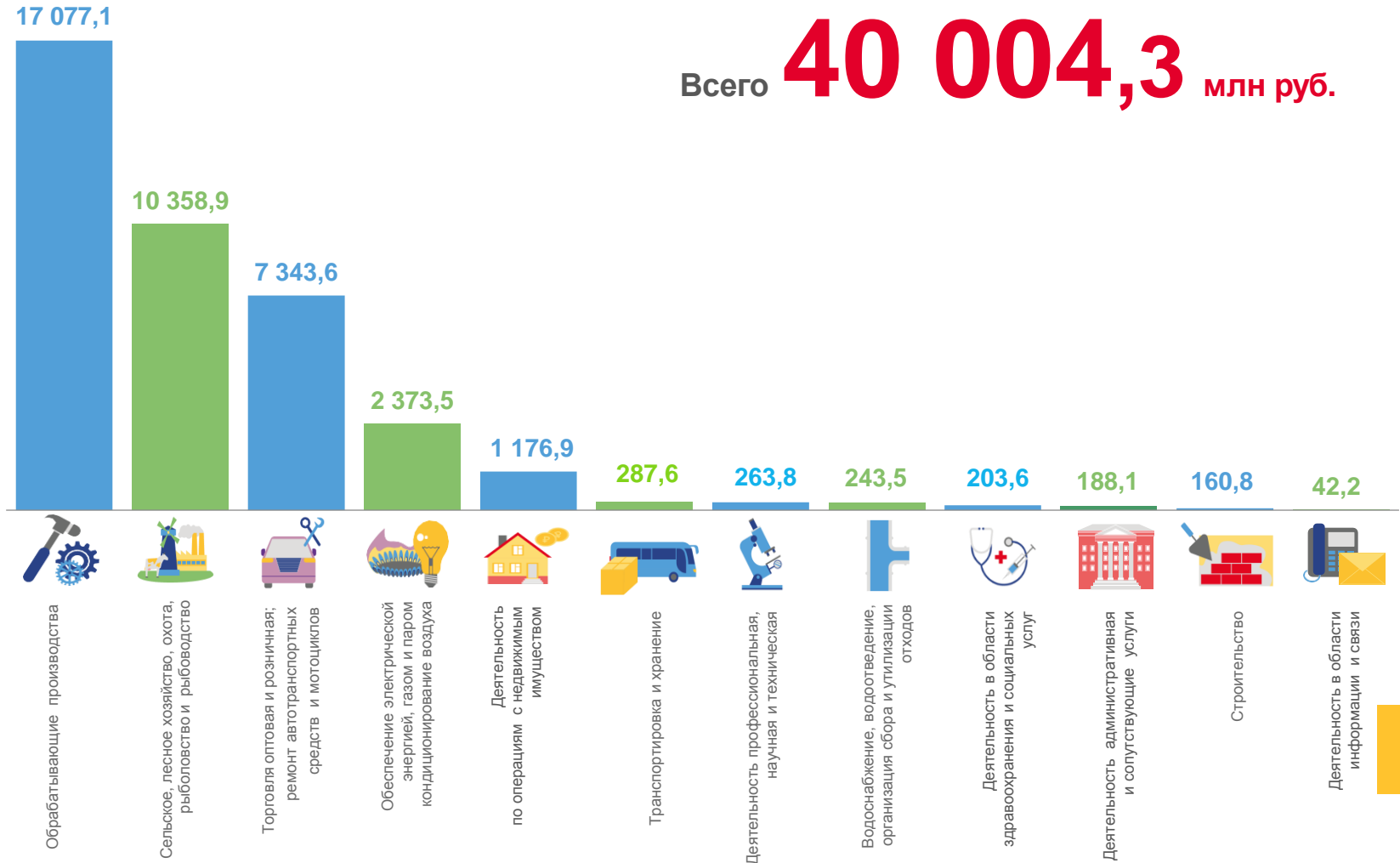
2 373,5

обеспечение электрической энергией, газом и паром; кондиционирование воздуха



1 176,9

деятельность по операциям с недвижимым имуществом



# УБЫТОК ОРГАНИЗАЦИЙ

МЛН РУБ., ЗА ЯНВАРЬ-НОЯБРЬ 2022 г.

 **2 971,8**

торговля оптовая и розничная; ремонт автотранспортных средств и мотоциклов

 **2 225,9**

обрабатывающие производства

 **1 315,6**

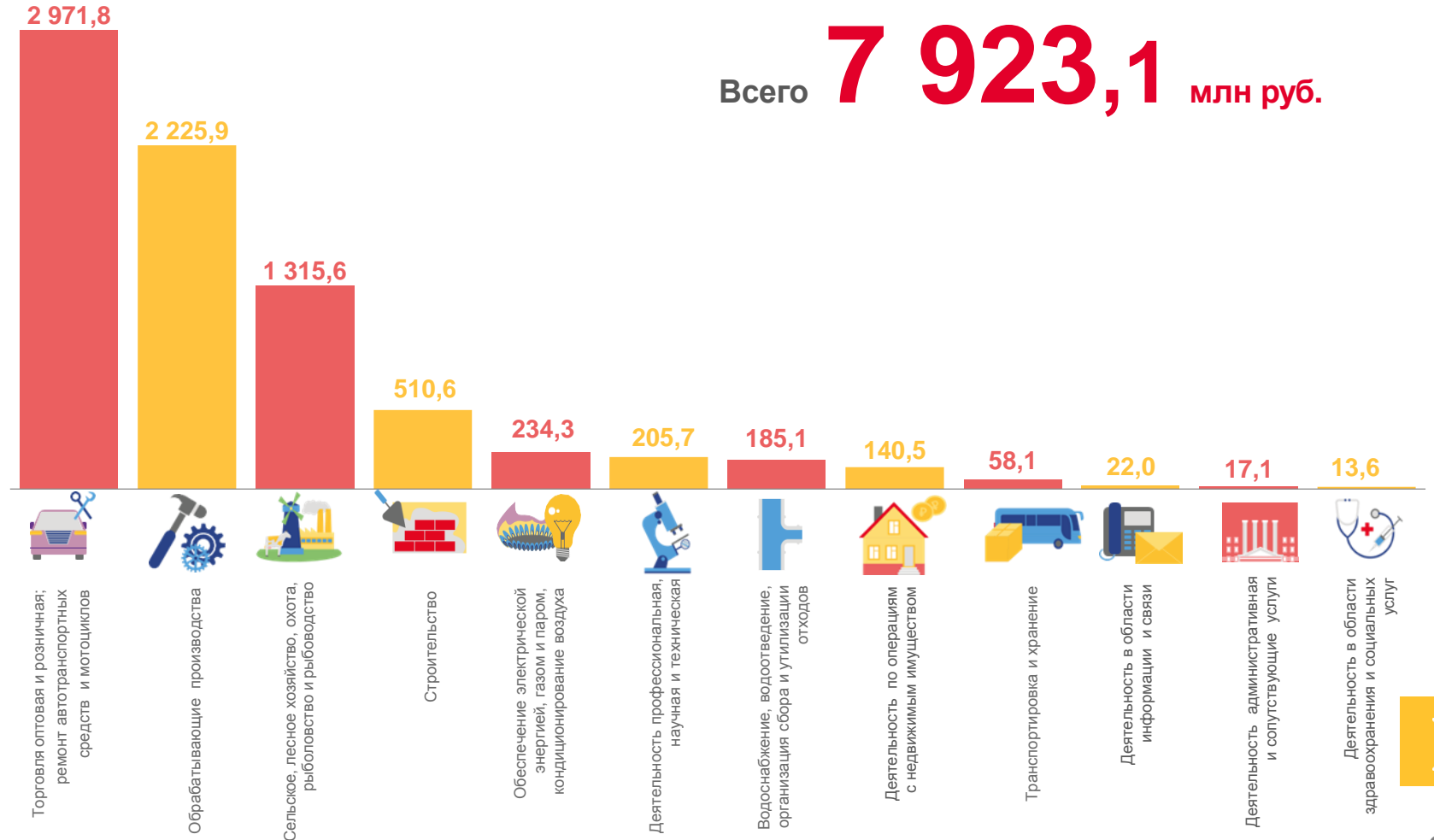
сельское, лесное хозяйство, охота, рыболовство и рыбоводство

 **510,6**

строительство

 **234,3**

обеспечение электрической энергией, газом и паром, кондиционирование воздуха





# ДОЛЯ ПРИБЫЛЬНЫХ И УБЫТОЧНЫХ ОРГАНИЗАЦИЙ

В % К ОБЩЕМУ КОЛИЧЕСТВУ ОРГАНИЗАЦИЙ, ЯНВАРЬ-НОЯБРЬ 2022 ГОДА

**70,0%**

доля прибыльных организаций в целом по области

**30,0%**

доля убыточных организаций в целом по области





# ДОЛЯ ОРГАНИЗАЦИЙ, ИМЕЮЩИХ ПРОСРОЧЕННУЮ КРЕДИТОРСКУЮ И ДЕБИТОРСКУЮ ЗАДОЛЖЕННОСТЬ

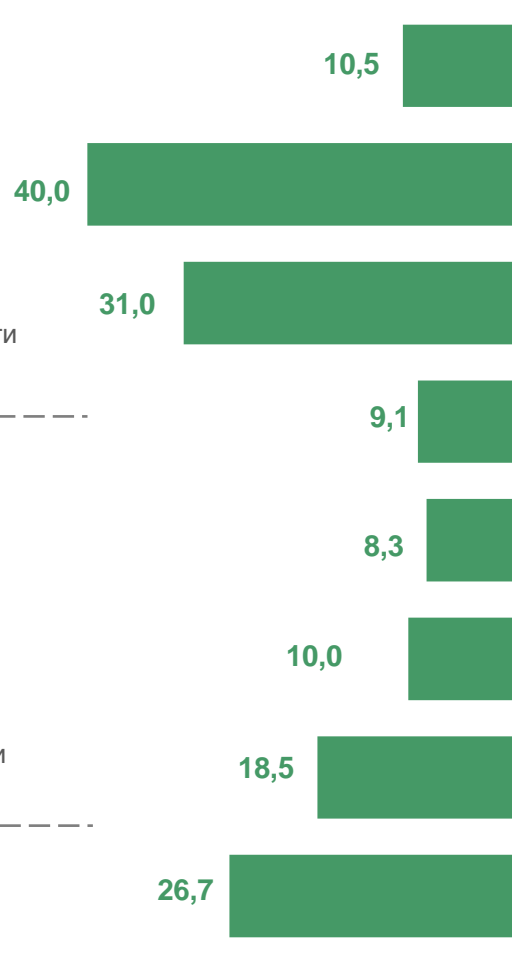
В % К ОБЩЕМУ КОЛИЧЕСТВУ ОРГАНИЗАЦИЙ, НА 1 ДЕКАБРЯ 2022 ГОДА

**13,8%**

доля организаций, имеющих просроченную кредиторскую задолженность, в целом по области

**24,0%**

доля организаций, имеющих просроченную дебиторскую задолженность, в целом по области



■ кредиторская задолженность



■ дебиторская задолженность







# ИСПОЛНЕНИЕ КОНСОЛИДИРОВАННОГО БЮДЖЕТА ПЕНЗЕНСКОЙ ОБЛАСТИ ПО ВИДАМ ДОХОДОВ И РАСХОДОВ

В % К СУММЕ ДОХОДОВ И РАСХОДОВ, ЯНВАРЬ-ДЕКАБРЬ 2022 ГОДА



**96 868,7**

млн рублей

доходы консолидированного бюджета



**97 914,6**

млн рублей

расходы консолидированного бюджета

